



LE FESTIVAL DES MÔMES

Comment ça marche ?



-  1 Je choisis toutes les activités et spectacles auxquels mes enfants souhaitent participer et je paie ma réservation.
-  2 Lorsque mon paiement est validé, je reçois un mail de confirmation avec ma facture et mon planning.

Le planning c'est quoi ?

Sur ce document vous y retrouverez les horaires des animations pour lesquelles vos enfants sont inscrits pour chaque journée du Festival.


Ce document pourra être simplement téléchargé sur votre smartphone ou imprimé à votre convenance.


LE JOUR J

-  1 Je télécharge ou j'imprime mon planning.
-  2 Je mets le bracelet qui correspond à la journée à mes enfants. Il leur permettra d'accéder aux espaces ludiques toute l'après-midi.

SUR PLACE

 **ATELIERS** : En arrivant, j'indique le nom et prénom de mes enfants à l'intervenant.

 **SPECTACLES** : Je présente à l'entrée de la salle le QR code présent sur mon planning.

 **ESPACES LUDIQUES** : Mes enfants montrent leur bracelet à l'entrée des espaces ludiques auxquels ils souhaitent participer.