



LE FESTIVAL DES MÔMES

Comment ça marche ?

Pour sa 20ème édition, le Festival des Mômes se modernise !

-  1 Je choisis toutes les activités et spectacles auxquels mes enfants souhaitent participer et je paie ma réservation.
-  2 Lorsque mon paiement est validé, je reçois un mail de confirmation avec ma facture et mon planning.

Le planning c'est quoi ?



Finis les passeports et bienvenue au planning !

Ce document condense l'ensemble des informations qui étaient présentes sur les passeports de vos enfants auparavant.

Vous y retrouverez les horaires des animations pour lesquelles vos enfants sont inscrits pour chaque journée du Festival.

Ce document pourra être simplement téléchargé sur votre smartphone ou imprimé à votre convenance.

LE JOUR J

-  1 Je télécharge ou j'imprime mon planning.
-  2 Je mets le bracelet qui correspond à la journée à mes enfants. Il leur permettra d'accéder aux espaces ludiques toute l'après-midi.

SUR PLACE



ATELIERS : En arrivant, j'indique le nom et prénom de mes enfants à l'intervenant.



SPECTACLES : Je présente à l'entrée de la salle le QR code présent sur mon planning.



ESPACES LUDIQUES : Mes enfants montrent leur bracelet à l'entrée des espaces ludiques auxquels ils souhaitent participer.